

# GEMA

GESELLSCHAFT FÜR MUSIKALISCHE AUFFÜHRUNGS-  
UND MECHANISCHE VERVIELFÄLTIGUNGSRECHTE

## Musikfolge für eine Einzelveranstaltung <sup>1)</sup> (Live-Musik)

<b>Wird durch GEMA ausgefüllt</b>
Programm-Nr.
Eingangsstempel

### Veranstalter

Straße \_\_\_\_\_

PLZ      Ort \_\_\_\_\_

### Veranstaltungs- raum

Straße \_\_\_\_\_

PLZ      Ort \_\_\_\_\_

Art der Veranstaltung \_\_\_\_\_  
(z.B.: Tanz / Unterhaltungsmusik / Konzert / Gesellige Veranstaltung / Straßenfest / ...)

Veranstaltung am \_\_\_\_\_ von \_\_\_\_\_ Uhr bis \_\_\_\_\_ Uhr

Name der Kapelle \_\_\_\_\_

Name des Musikleiters \_\_\_\_\_

Straße \_\_\_\_\_

PLZ      Ort \_\_\_\_\_

Anzahl der Musiker und Sänger \_\_\_\_\_

Art der Besetzung \_\_\_\_\_  
(z.B.: Alleinunterhalter / Tanzband /  
Rockgruppe / Orchester / Blaskapelle / ...)

GSZ
Progr.-Kennz.
Inkasso
Liz. BD
Veranst. BD
Musiker-Nr.

GEMA-Mitglieds-Nr.  
(falls bekannt)

***Auch unvollständige Angaben zu den einzelnen Musikwerken sind besser als gar keine!***

Nr.	GEMA-Werk-Nr. (falls bekannt)	P/F <sup>2)</sup>	Titel des Musikwerkes	Komponist	Bearbeiter <sup>3)</sup>	Verleger <sup>3)</sup>
1	<input type="text"/> <input type="text"/> <input type="text"/> <input type="text"/> <input type="text"/> <input type="text"/> <input type="text"/> <input type="text"/> <input type="text"/> <input type="text"/>	<input type="text"/>				
2	<input type="text"/> <input type="text"/> <input type="text"/> <input type="text"/> <input type="text"/> <input type="text"/> <input type="text"/> <input type="text"/> <input type="text"/> <input type="text"/>	<input type="text"/>				
3	<input type="text"/> <input type="text"/> <input type="text"/> <input type="text"/> <input type="text"/> <input type="text"/> <input type="text"/> <input type="text"/> <input type="text"/> <input type="text"/>	<input type="text"/>				
4	<input type="text"/> <input type="text"/> <input type="text"/> <input type="text"/> <input type="text"/> <input type="text"/> <input type="text"/> <input type="text"/> <input type="text"/> <input type="text"/>	<input type="text"/>				
5	<input type="text"/> <input type="text"/> <input type="text"/> <input type="text"/> <input type="text"/> <input type="text"/> <input type="text"/> <input type="text"/> <input type="text"/> <input type="text"/>	<input type="text"/>				
6	<input type="text"/> <input type="text"/> <input type="text"/> <input type="text"/> <input type="text"/> <input type="text"/> <input type="text"/> <input type="text"/> <input type="text"/> <input type="text"/>	<input type="text"/>				

Bitte mit Schreibmaschine oder in deutlich lesbarer Blockschrift ausfüllen!  
Unterschriften auf der Rückseite bitte nicht vergessen!

Nr.	GEMA-Werk-Nr. (falls bekannt)	P/F <sup>2)</sup>	Titel des Musikwerkes	Komponist	Bearbeiter <sup>3)</sup>	Verleger <sup>3)</sup>
7						
8						
9						
10						
11						
12						
13						
14						
15						
16						
17						
18						
19						
20						
21						
22						
23						
24						
25						
26						
27						
28						
29						

***Für evtl. weitere Werke bitte ein neues Formular, Kopie oder Beiblatt anfügen.***

<sup>1)</sup> Bei Veranstaltungen, in denen mindestens 80% Werke eines Urhebers bzw. einer Urhebergemeinschaft im Sinne der §§ 8 und 9 UrhG (mehrere Miturheber) aufgeführt werden, besteht auf Antrag der Urheber die Möglichkeit einer Netto-Einzelverrechnung (Direktverrechnung); falls diese beabsichtigt ist, benutzen Sie bitte das Direkt-Verrechnungs-Formular "Musikfolge für eine Einzelveranstaltung (Live-Musik) bei Netto-Einzelverrechnung".

<sup>2)</sup> Potpourris stets mit einem <P> kennzeichnen.  
Bei Werkfragmenten (Pausen- und Vorlaufmusik, Zwischen- und Schlußmusik, Titel- und Erkennungsmusiken) bitte den angegebenen Titel mit <F> kennzeichnen.

<sup>3)</sup> Die Druckbearbeiter und Verleger immer angeben, wenn Notenmaterial verwandt wurde.

Die GEMA verpflichtet sich, die Bestimmungen des Datenschutzes einzuhalten.

Es wird versichert, daß alle Angaben über die Musikaufführung nach bestem Wissen gemacht worden sind.

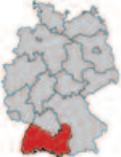

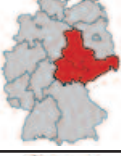

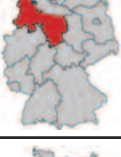
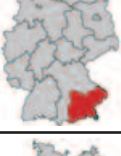
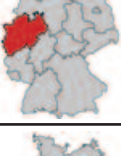
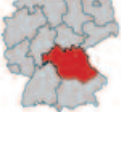
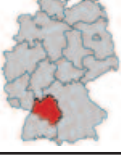
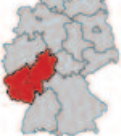
Datum \_\_\_\_\_ Unterschrift des Ausfertigers \_\_\_\_\_

Datum \_\_\_\_\_ Unterschrift des Veranstalters \_\_\_\_\_

# Hinweisblatt

## GEMA Bezirksdirektionen

## Zuständigkeitsbereiche

	<p><b>Augsburg</b>            Stettenstraße 6/8 ■ 86150 Augsburg            Postfach 10 17 07 ■ 86007 Augsburg            Tel.: (08 21) 5 03 08-0 ■ Fax: (08 21) 5 03 08-88            E-Mail: bd-a@gema.de</p>	<p><b>Bayern:</b> Reg.-Bez. Schwaben  <b>Baden-Württemberg:</b> Reg.-Bez. Südwürttemberg-Hohenzollern, Reg.-Bez. Südbaden</p>
	<p><b>Berlin</b>            Keithstraße 7 ■ 10787 Berlin            Tel.: (030) 2 12 92-0 ■ Fax: (030) 2 12 92-795            E-Mail: bd-b@gema.de</p>	<p><b>Berlin, Brandenburg, Mecklenburg-Vorpommern</b></p>
	<p><b>Dresden</b>            Zittauer Straße 31 ■ 01099 Dresden            Tel.: (03 51) 8184-60 ■ Fax: (03 51) 8184-700            E-Mail: bd-dd@gema.de</p>	<p><b>Sachsen, Sachsen-Anhalt, Thüringen</b></p>
	<p><b>Hamburg</b>            Schierenberg 66 ■ 22145 Hamburg            Postfach 73 03 60 ■ 22123 Hamburg            Tel.: (040) 67 90 93-0 ■ Fax: (040) 67 90 93-11            E-Mail: bd-hh@gema.de</p>	<p><b>Hamburg, Schleswig-Holstein, Niedersachsen:</b> vom Reg.-Bez. Lüneburg: Stadtkreis Lüneburg, Landkreise Harburg, Lüchow-Dannenberg, Lüneburg, Soltau, Uelzen, Reg.-Bez. Stade, <b>Bremen</b></p>
	<p><b>Hannover</b>            Blücherstraße 6 ■ 30175 Hannover            Postfach 21 29 ■ 30021 Hannover            Tel.: (05 11) 28 38-0 ■ Fax: (05 11) 81 74 10            E-Mail: bd-h@gema.de</p>	<p><b>Niedersachsen:</b> Reg.-Bez. Hannover, Reg.-Bez. Braunschweig, Reg.-Bez. Weser-Ems, Landkreis Celle, Altkreis Fallingbommel</p>
	<p><b>München</b>            Rosenheimer Straße 11 ■ 81667 München            Postfach 80 06 20 ■ 81606 München            Tel.: (089) 4 80 03-01 ■ Fax: (089) 4 80 03-940            E-Mail: bd-m@gema.de</p>	<p><b>Bayern:</b> Reg.-Bez. Oberbayern, Reg.-Bez. Niederbayern</p>
	<p><b>Nordrhein-Westfalen</b>            Südwall 17-19 ■ 44137 Dortmund            Postfach 10 13 43 ■ 44013 Dortmund            Tel.: (02 31) 5 77 01-0 ■ Fax: (02 31) 5 77 01-120            E-Mail: bd-nrw@gema.de</p>	<p><b>Nordrhein-Westfalen</b></p>
	<p><b>Nürnberg</b>            Johannisstraße 1 ■ 90419 Nürnberg            Sachgebiet Oberpfalz/Mittelfranken:            Tel.: (09 11) 9 33 59-291 ■ Fax: (09 11) 9 33 59-252            Sachgebiet Ober- u. Unterfranken:            Tel.: (09 11) 9 33 59-290 ■ Fax: (09 11) 9 33 59-253            E-Mail: bd-n@gema.de</p>	<p><b>Bayern:</b> Reg.-Bez. Mittelfranken, Reg.-Bez. Oberfranken, Reg.-Bez. Unterfranken, Reg.-Bez. Oberpfalz</p>
	<p><b>Stuttgart</b>            Herdweg 63 ■ 70174 Stuttgart            Postfach 10 17 53 ■ 70015 Stuttgart            Tel.: (07 11) 22 52-6 ■ Fax: (07 11) 22 52-800            E-Mail: bd-s@gema.de</p>	<p><b>Baden-Württemberg:</b> Reg.-Bez. Stuttgart, Reg.-Bez. Karlsruhe ohne Stadtkreis Baden-Baden und Landkreise Rastatt, Calw, Freudenstadt; Reg.-Bez. Tübingen: nur Stadtkreis Ulm, Landkreis Alb-Donau teilweise</p>
	<p><b>Wiesbaden</b>            Abraham-Lincoln-Straße 20 ■ 65189 Wiesbaden            Postfach 26 80 ■ 65016 Wiesbaden            Tel.: (06 11) 79 05-0 ■ Fax: (06 11) 79 05-197            E-Mail: bd-wi@gema.de</p>	<p><b>Hessen, Saarland, Rheinland-Pfalz</b></p>